

Leistungen und Preise

+ Inklusive Aufbau vor Ort

(ebenes Gelände vorausgesetzt)

+ Kostenlose Lieferung innerhalb Leipzigs

(Lieferung ins Leipziger Umland, je nach Entfernung gegen entsprechenden Aufpreis möglich)

Maße in cm	Preis
100x100x60	179 €
100x100x75	199 €
100x100x90	219 €
200x100x60	259 €
200x100x75	289 €
200x100x90	319 €

3 % Rabatt ab einer Bestellung von zwei Hochbeeten

Die Hochbeete sind unbefüllt.

Sondermaße und Formen möglich, bitte sprechen Sie mich an.

Alle Preise gültig bis 31.12.2015

Kontakt

Samuel Schiessl


Anhalter Straße 3

04129 Leipzig

Tel.: 0341 97416210

Mobil: 0151 51607296

Mail: info@samhandwerk.de



Mehr Informationen unter:

www.samhandwerk.de

Sam Handwerk

Hochbeete

Vorteile von Hochbeeten

- Angenehme, rückschonende Arbeitshöhe
- Höhere Erträge als normale Beete
- Schutz vor Wühlmäusen und Co
- geringer Schneckenbefall
- Solide und langlebig
- Einfache Montage von Spalieren
- Hochbeete sind echte Hingucker!



Die soliden Holzwinkel


Sie halten das Hochbeet zusammen und schützen das anfällige Stirnholz der waagrechten Bretter.



Für eine schnelle Wasserableitung sind sie oben 30 Grad abgeschrägt.

Die Noppenfolie

Sie ist grundwasserdicht, sehr strapazierfähig und schützt das Holz vor Erdkontakt.



Zusätzlich ermöglicht sie eine gute Hinterlüftung des Holzes.


Das Hochbeet

Durch Verrottungswärme und erhöhte Sonneneinstrahlung gibt das Hochbeet **auf kleiner Fläche großen Ertrag**.

Die erhöhte Position und leichte Zugänglichkeit ermöglichen ein **bequemes gärtnern bis ins hohe Alter**.

Konstruktiver Holzschutz schützt das Hochbeet **dauerhafter und nachhaltiger** vor der Witterung als jedes ins Holz eingebrachte Gift.

Das bedeutet: Auswahl der richtigen Holzart, kein Erdkontakt, gute Hinterlüftung, Vermeidung von Staunässe.



Stabile Konstruktion

Hochbeete mit 200cm Länge werden des Weiteren mit einer verzinkten Gewindestange in der Mitte stabilisiert.



Die gute Hinterlüftung

Die kleinen Abstände zwischen den Brettern gewährleisten eine schnelle Ableitung von Regenwasser und eine gute Umlüftung und Trocknung des Holzes nach dem Regen.



Fachmännische Montage

Das Hochbeet steht auf Steinen, die es leicht vom Boden abheben. So kann keine Feuchtigkeit aus der Erde ins Holz dringen. Die Unterseite der Steher ist



mit Dachpappe verschweißt, zum Schutz vor Feuchtigkeit aus dem Stein.

Die dauerhafte Lärche

Das harzhaltige Lärchenholz hat eine besondere Zellstruktur, es nimmt Wasser langsam auf, gibt aber eingedrungenes Wasser schnell wieder ab.

In Kombination mit der intelligenten Bauweise des Hochbeets bleibt die Holzfeuchte dauerhaft niedrig, Schimmel und Fäule haben so keine Chance das Holz anzugreifen.

Im Laufe der Jahre nimmt das Holz den typischen silbergrauen Farbton an.

Der Wühlmaus-Schutz

Ein verzinktes Drahtgeflecht schützt mit engen Maschen effektiv vor Wühlmäusen, Maulwürfen und Co.

Es wird fest mit dem Hochbeet verbunden.

